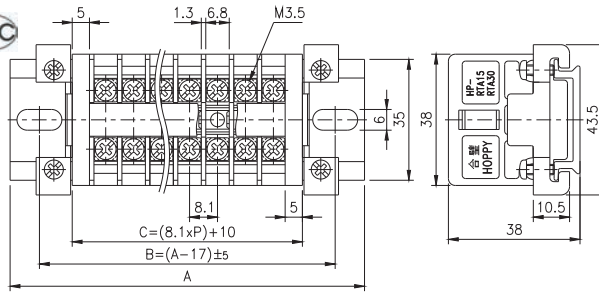


# Rail-mounted Terminal Blocks

# 軌道式端子台

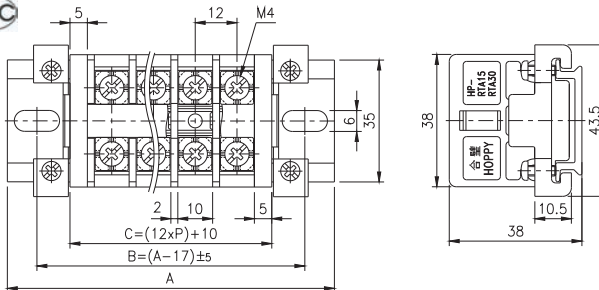
HP-RTA-A□P-R



定 格 Rating	600V 15A
適合電線 Applicable Wire	2mm <sup>2</sup>
本体材質 Body Material	PC
連接方式 Connection	M3.5 Screw- M3.5 Screw
組立極數 Allowable Poles	1~118

極數 P	1	2	3	4	5	6	7	8	9	10	11	12
全長 A	57	57	77	77	97	97	97	117	117	137	137	137
固定孔距 B	40	40	60	60	80	80	80	100	100	120	120	120

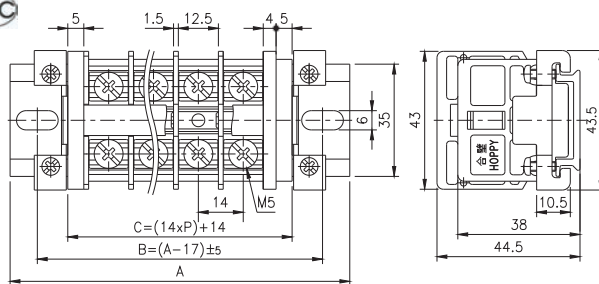

HP-RTA-B□P-R



定 格 Rating	600V 30A
適合電線 Applicable Wire	5.5mm <sup>2</sup>
本体材質 Body Material	PC
連接方式 Connection	M4 Screw- M4 Screw
組立極數 Allowable Poles	1~79

極數 P	1	2	3	4	5	6	7	8	9	10	11	12
全長 A	57	77	77	97	117	117	137	137	157	177	177	197
固定孔距 B	40	60	60	80	100	100	120	120	140	160	160	180

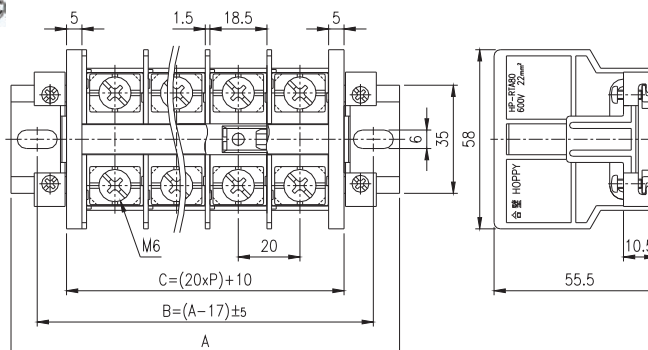
HP-RTA-C□P-R



定 格 Rating	600V 60A
適合電線 Applicable Wire	14mm <sup>2</sup>
本体材質 Body Material	PC
連接方式 Connection	M5 Screw- M5 Screw
組立極數 Allowable Poles	1~68

極數 P	1	2	3	4	5	6	7	8	9	10	11	12
全長 A	77	77	97	117	117	137	157	157	177	197	217	217
固定孔距 B	60	60	80	100	100	120	140	140	160	180	200	200

HP-RTA-D□P-R



定 格 Rating	600V 80A
適合電線 Applicable Wire	22mm <sup>2</sup>
本体材質 Body Material	PC
連接方式 Connection	M6 Screw- M6 Screw
組立極數 Allowable Poles	1~47

極數 P	1	2	3	4	5	6	7	8	9	10	11	12
全長 A	77	97	137	137	157	177	197	217	237	257	277	297
固定孔距 B	60	80	120	120	140	160	180	200	220	240	260	280